

EJECUCIÓN PRESUPUESTARIA

MES DE AGOSTO

EJERCICIO FINANCIERO 2024

Nivel
Entidad

: 27-01
: BANCO NACIONAL DE FOMENTO


Hoja N° Dos (2)


				1	2	3	4	5	6	
Grupo	Sub Grupo	Orig.	Detalle FF.	DESCRIPCION	PRESUPUESTO INICIAL	MODIFICACIONES	PRESUPUESTO VIGENTE 3=1+2	TOTAL DEVENGADO AL MES DE AGOSTO - 2024	TOTAL RECAUDADO AL MES DE AGOSTO - 2024	% DE EJECUCION
100				INGRESOS CORRIENTES	1.963.181.791.865	3.907.627.701	1.967.089.419.566	1.664.110.318.702	1.664.110.318.702	84,6
	170			INGRESOS DE OPERACION	1.963.181.791.865	3.907.627.701	1.967.089.419.566	1.664.110.318.702	1.664.110.318.702	84,6
		172		Ingres. de Operacion Instituciones Financiera	1.963.181.791.865	3.907.627.701	1.967.089.419.566	1.664.110.318.702	1.664.110.318.702	84,6
		2-30		Intereses y Comisiones s/préstamos al sector privado	1.963.181.791.865	3.907.627.701	1.967.089.419.566	1.664.110.318.702	1.664.110.318.702	84,6
200				INGRESOS DE CAPITAL	3.000.000.000	0	3.000.000.000	4.717.275.165	4.717.275.165	157,2
	210			VENTA DE ACTIVOS	3.000.000.000	0	3.000.000.000	4.717.275.165	4.717.275.165	157,2
		211		Venta de Activos de Capital	3.000.000.000	0	3.000.000.000	4.717.275.165	4.717.275.165	157,2
		20-30		Venta de Otros Activos	3.000.000.000	0	3.000.000.000	4.717.275.165	4.717.275.165	157,2
300				RECURSO DE FINANCIAMIENTO	7.339.110.973.101	205.053.384.963	7.544.164.358.064	20.583.058.518.575	20.583.058.518.575	272,8
	310			ENDEUDAMIENTO INTERNO	1.973.180.000.000	0	1.973.180.000.000	-32.430.441.684	-32.430.441.684	(1,6)
		311		Crédito Interno	80.197.000.000	0	80.197.000.000	20.305.706.522	20.305.706.522	25,3
		9-20		Varios	80.197.000.000	0	80.197.000.000	20.305.706.522	20.305.706.522	25,3
		315		Captación de Depósitos	1.892.983.000.000	0	1.892.983.000.000	-52.736.148.206	-52.736.148.206	(2,8)
		30-30		Recursos Externos	1.892.983.000.000	0	1.892.983.000.000	-52.736.148.206	-52.736.148.206	(2,8)
	320			ENDEUDAMIENTO EXTERNO	0	0	0	43.829.700.000	43.829.700.000	0,0
		322		Desembolsos de Ptnos. Externos	0	0	0	43.829.700.000	43.829.700.000	0,0
		1-20		Prestamo de Organismos Multilaterales	0	0	0	43.829.700.000	43.829.700.000	0,0
	330			RECUPERACION DE PRESTAMOS	5.365.930.973.101	0	5.365.930.973.101	5.991.497.825.488	5.991.497.825.488	119,4
		332		Reembolso de Préstamos del Sector Privado	5.015.930.973.101	0	5.015.930.973.101	5.991.497.825.488	5.991.497.825.488	119,4
		9-30		Varios	5.015.930.973.101	0	5.015.930.973.101	5.991.497.825.488	5.991.497.825.488	119,4
	334			Recuperación de Títulos y Valores	350.000.000.000	0	350.000.000.000	0	0	0,0
		10		Recuperación de Títulos y Valores	350.000.000.000	0	350.000.000.000	0	0	0,0
	340			SALDO INICIAL DE CAJA	0	205.053.384.963	205.053.384.963	14.580.161.434.771	14.580.161.434.771	0,0
		343	10-30	Saldo Inicial de Recursos Institucionales	0	205.053.384.963	205.053.384.963	14.580.161.434.771	14.580.161.434.771	0,0
				TOTAL GENERAL	9.305.292.764.966	208.961.012.664	9.514.253.777.630	22.251.886.112.442	22.251.886.112.442	233,9


BERTA CARDOZO
Jefa
División Ejecución Presupuestaria


RUBÉN RÍOS
Encargado de Despacho
Gerencia Departamental de Finanzas


ROQUE ALBERTO GONZALEZ CANDIA
Gerente de Área
Gerencia de Área de Administración y Finanzas



HUMBERTO FLORENTIN MARMOL
Gerente de Área
Gerencia de Área Auditoría Interna





CLASE DE PROGRAMA : 1 PRESUPUESTO DE PROGRAMA CENTRAL
PROGRAMA : 1 CENTRAL
PROYECTO/ACTIVIDAD : 1 GESTIÓN ADMINISTRATIVA INSTITUCIONAL


Nivel : 27-01
 Entidad : BANCO NACIONAL DE FOMENTO
 Clase de Programa : 1 PROGRAMA CENTRAL
 Programa : 1 PROGRAMA CENTRAL
 Proyecto/Aktividad : 1 GESTION ADMINISTRATIVA INSTITUCIONAL
 Unidad Responsable : PRESIDENCIA

Obj. del Gasto	F.F.	O.F.	Dpt.	DESCRIPCION	1	2	3 = (1 + 2)	4	5 = (3 - 4)	6	7 = (4 - 6)	OBSERV.
					PRESUPUESTO INICIAL	MODIFICACIONES	PRESUPUESTO VIGENTE	TOTAL OBLIGADO	SALDO PRESUPUESTARIO AGOSTO 2024	TOTAL PAGADO	OBLIGACIONES PENDIENTES DE PAGO	
100				SERVICIOS PERSONALES	395.100.634.306	3.907.627.701	399.008.262.007	204.103.833.405	194.904.428.602	204.103.833.405	0	
110				REMUNERACIONES BASICAS	219.116.872.000	3.907.627.701	223.024.499.701	110.580.058.141	112.444.441.560	110.580.058.141	0	
111	30	1	99	Sueldos	198.937.728.000	3.607.040.955	202.544.768.955	108.512.755.974	94.032.012.981	108.512.755.974	0	Decreto N° 1976
113	30	1	99	Gastos de representación	3.324.000.000	0	3.324.000.000	2.067.302.167	1.256.697.833	2.067.302.167	0	
114	30	1	99	Aguinaldo	16.855.144.000	300.586.746	17.155.730.746	0	17.155.730.746	0	0	Decreto N° 1976
120				REMUNERACIONES TEMPORALES	10.245.265.187	9.570.000.000	19.815.265.187	10.850.166.049	8.965.099.138	10.850.166.049	0	
122	30	1	99	Gastos de residencia	3.289.704.208	0	3.289.704.208	2.053.608.933	1.236.095.275	2.053.608.933	0	
123	30	1	99	Remuneración extraordinaria	6.495.560.979	6.950.000.000	13.445.560.979	7.107.042.845	6.338.518.134	7.107.042.845	0	Res N°7 Acta 26
125	30	1	99	Remuneración Adicional	460.000.000	2.620.000.000	3.080.000.000	1.689.514.271	1.390.485.729	1.689.514.271	0	Res N°7 Acta 26
130				ASIGNACIONES COMPLEMENTARIAS	134.743.421.846	-9.570.000.000	125.173.421.846	72.317.785.239	52.855.636.607	72.317.785.239	0	
131	30	1	99	Subsidio familiar	24.000.000.000	0	24.000.000.000	9.911.543.819	14.088.456.181	9.911.543.819	0	
133	30	1	99	Bonificaciones	55.310.550.583	-9.570.000.000	45.740.550.583	26.127.480.002	19.613.070.581	26.127.480.002	0	Res N°7 Acta 26
134	30	1	99	Aporte jubilatorio del empleador	41.432.871.263	0	41.432.871.263	27.313.154.443	14.119.716.820	27.313.154.443	0	
137	30	1	99	Gratificación por Servicios Especiales	14.000.000.000	0	14.000.000.000	8.965.606.975	5.034.393.025	8.965.606.975	0	
140				PERSONAL CONTRATADO	29.625.231.755	0	29.625.231.755	10.223.577.007	19.401.654.748	10.223.577.007	0	
141	30	1	99	Contratación de Personal Técnico	3.400.000.000	0	3.400.000.000	90.909.584	3.309.090.416	90.909.584	0	
144	30	1	99	Jornales	12.433.438.110	0	12.433.438.110	2.489.363.352	9.944.074.758	2.489.363.352	0	
145	30	1	99	Honorarios Profesionales	13.791.793.645	0	13.791.793.645	7.643.304.071	6.148.489.574	7.643.304.071	0	
190				OTROS GASTOS DEL PERSONAL	1.369.843.518	0	1.369.843.518	132.246.969	1.237.596.549	132.246.969	0	
199	30	1	99	Otros Gastos del Personal	1.369.843.518	0	1,369.843.518	132.246.969	1.237.596.549	132.246.969	0	
200				SERVICIOS NO PERSONALES	478.778.601.268	51.135.005.000	529.913.606.268	230.117.847.420	299.795.758.848	219.270.570.605	10.847.276.815	
210	30	1	99	SERVICIOS BASICOS	11.055.136.495	0	11,055.136.495	5,519.684.766	5,535.451.729	5,175.021.390	344.663.376	
211	30	1	99	Energía eléctrica	3.310.152.182	0	3,310.152.182	2,297.463.939	1,012.688.243	2,275.963.225	21.500.714	
212	30	1	99	Agua	326.516.823	0	326.516.823	182.662.832	143.853.991	167.429.561	15.233.271	
214	30	1	99	Teléfono, Telefax y Otros Servicios de Telecomunicaciones	3.917.712.490	0	3,917.712.490	383.598.795	3,534.113.695	343.532.904	40.065.891	
215	30	1	99	Correos y Otros Servicios Postales	3.500.755.000	0	3,500.755.000	2,655.959.200	844.795.800	2,388.095.700	267.863.500	
220				TRANSPORTE Y ALMACENAJE	2.473.000.000	500.000.000	2,973.000.000	1,248.082.664	1,724.917.336	1,205.249.558	42.833.106	
221	30	1	99	Transporte	2.456.000.000	500.000.000	2,956.000.000	1,248.082.664	1,707.917.336	1,205.249.558	42.833.106	Res N°25 Acta 26
223	30	1	99	Transporte de Personas	17.000.000	0	17.000.000	0	17.000.000	0	0	
230				PASAJES Y VIATICOS	8.548.705.198	2.106.000.000	10,654.705.198	5,614.135.890	5,040.569.308	5,584.888.381	29,247.509	
231	30	1	99	Pasajes	600.000.000	0	600.000.000	173.648.623	426.351.377	144.401.114	29,247.509	
232	30	1	99	Viáticos y Movilidad	5.448.705.198	3.106.000.000	8,554.705.198	4,967.788.721	3,586.916.477	4,967.788.721	0	Res N°30 Acta 34
239	30	1	99	Pasajes y Viáticos Varios	2.500.000.000	-1.000.000.000	1,500.000.000	472.698.546	1,027.301.454	472.698.546	0	Res N°30 Acta 34
240				GASTOS POR SERV. DE ASEO, MANTEN. Y REPARACIONES	60.034.487.009	-2.370.000.000	57,664.487.009	18,676.528.138	38,987.958.871	18,162.330.520	514,197.618	
242	30	1	99	Mantenimiento y Reparación Menores de Edificios y Locales	23.047.997.729	-2.370.000.000	20,677.997.729	2,874.193.070	17,803.804.659	2,866.883.977	7,309.093	Res N°25 Acta 26
243	30	1	99	Mantenimiento y Reparaciones Menores de Maquinarias, Equipos y Muebles de Ofic.	10.667.729.280	0	10,667.729.280	2,157.441.043	8,510.288.237	1,991.201.296	166,239.747	
244	30	1	99	Mantenimiento y Reparaciones Menores de Equipos de Transporte	4.212.000.000	0	4,212.000.000	769.125.428	3,442.874.572	639.623.046	129,502.382	
245	30	1	99	Servicios de Limpieza, Aseo y Fumigación	22.106.760.000	0	22,106.760.000	12,875.768.597	9,230.991.403	12,664.622.201	211,146.396	
250				ALQUILERES Y DERECHOS	48.869.629.970	-2.206.000.000	46,663.629.970	13,789.970.074	32,873.659.896	13,675.424.620	114,545.454	
251	30	1	99	Alquiler de Edificios y Locales	28.519.629.970	0	28,519.629.970	11,148.602.593	17,371.027.377	11,034.057.339	114,545.454	
253	30	1	99	Derechos de Bienes Intangibles	6.800.000.000	-2.206.000.000	4,594.000.000	0	4,594.000.000	0	0	Res N°30 Acta 34
254	30	1	99	Alquiler Equipos de Comunicación	8.400.000.000	0	8,400.000.000	1,668.729.595	6,731.270.405	1,668.729.595	0	
258	30	1	99	Alquileres y Derechos de Sistema Leasing	5.000.000.000	0	5,000.000.000	960.227.271	4,039.772.729	960.227.271	0	
259	30	1	99	Alquileres y Derechos Varios	150.000.000	0	150.000.000	12,410.615	137.589.385	12,410.615	0	


 BERTA CARDOZO
 Jefa
 División Ejecución Presupuestaria



 RUBEN RIOS
 Encargado de Despacho
 Gerencia Departamental de Finanzas


 ROQUE ALBERTO GONZALEZ CANDIA
 Gerente de Área
 Gerencia de Área de Administración y Finanzas



 HUMBERTO FLORENTIN MARMOL
 Gerente de Área
 Gerencia de Área Auditoría Interna


Nivel : 27-01
 Entidad : BANCO NACIONAL DE FOMENTO
 Clase de Programa : 1 PROGRAMA CENTRAL
 Programa : 1 PROGRAMA CENTRAL
 Proyecto/Actividad : 1 GESTION ADMINISTRATIVA INSTITUCIONAL
 Unidad Responsable : PRESIDENCIA

Obj. del Gasto	F.F.	O.F.	Dpt.	DESCRIPCION	1	2	3 = (1 + 2)	4	5 = (3 - 4)	6	7 = (4 - 6)	OBSERV.
					PRESUPUESTO INICIAL	MODIFICACIONES	PRESUPUESTO VIGENTE	TOTAL OBLIGADO	SALDO PRESUPUESTARIO AGOSTO-2024	TOTAL PAGADO	OBLIGACIONES PENDIENTES DE PAGO	
260				SERVICIOS TECNICOS Y PROFESIONALES	271.850.995.532	33.105.005.000	304.956.000.532	160.473.858.407	144.482.142.125	150.793.235.223	9.680.623.184	
261	30	1	99	De Informática y Sistemas Computarizados	17.538.091.992	4.905.005.000	22.443.096.992	8.573.892.376	13.869.204.616	7.667.057.347	906.835.029	Res. N°9 Acta 21, Res. N°25 Acta 26
262	30	1	99	Imprenta, Publicaciones y Reproducciones	12.211.576.500	0	12.211.576.500	2.677.194.201	9.534.382.299	2.641.291.384	35.902.817	
263	30	1	99	Servicios Bancarios	159.481.633.421	28.000.000.000	187.481.633.421	119.094.478.005	68.387.155.416	111.214.948.335	7.879.529.670	Decreto N°2387
264	30	1	99	Primas y Gastos de Seguros	25.000.000.000	0	25.000.000.000	11.307.588.814	13.692.411.186	11.307.588.814	0	
266	30	1	99	Consultorias, Asesorías e Investigaciones	21.424.045.893	0	21.424.045.893	2.121.626.392	19.302.419.501	2.076.171.846	45.454.546	
267	30	1	99	Promociones y Exposiciones	1.726.957.250	0	1.726.957.250	1.051.116.728	675.840.522	1.051.116.728	0	
268	30	1	99	Servicios de Comunicaciones	34.468.690.476	0	34.468.690.476	15.640.639.705	18.828.050.771	14.827.738.583	812.901.122	
269	30	1	99	Servicios Tecnicos y Profesionales Varios	0	200.000.000	200.000.000	7.322.186	192.677.814	7.322.186	0	
270				SERVICIOS DE SEGURO MEDICO	22.800.000.000	0	22.800.000.000	10.002.727.272	12.797.272.728	10.002.727.272	0	
271	30	1	99	Servicios de Seguro Médico	22.800.000.000	0	22.800.000.000	10.002.727.272	12.797.272.728	10.002.727.272	0	
280				OTROS SERVICIOS EN GENERAL	49.698.897.064	20.000.000.000	69.698.897.064	13.336.116.536	56.362.780.528	13.221.841.140	114.275.396	
281	30	1	99	Servicios de Ceremonial	500.737.000	0	500.737.000	23.756.364	476.980.636	17.209.091	6.547.273	
282	30	1	99	Servicios de Vigilancia	3.658.160.064	20.000.000.000	23.658.160.064	1.623.871.431	22.034.288.633	1.623.871.431	0	
284	30	1	99	Servicios de Catering	400.000.000	0	400.000.000	93.688.182	306.311.818	93.688.182	0	
288	30	1	99	Servicios en General	45.140.000.000	0	45.140.000.000	11.594.800.559	33.545.199.441	11.487.072.436	107.728.123	
290				SERVICIO DE CAPACITACION Y ADIESTRAMIENTO	3.447.750.000	0	3.447.750.000	1.456.743.673	1.991.006.327	1.449.852.501	6.891.172	
291	30	1	99	Capacitación del Personal del Estado	1.380.936.000	0	1.380.936.000	0	1.380.936.000	0	0	
293	30	1	99	Capacitación Especializada	2.066.814.000	0	2.066.814.000	1.456.743.673	610.070.327	1.449.852.501	6.891.172	
300				BIENES DE CONSUMO	50.763.443.411	6.795.297.975	57.558.741.386	11.236.658.328	46.322.083.058	10.613.496.953	623.161.375	
310				PRODUCTOS ALIMENTICIOS	814.000.000	0	814.000.000	729.117.650	84.882.350	727.500.786	1.616.864	
311	30	1	99	Alimentos para Personas	814.000.000	0	814.000.000	729.117.650	84.882.350	727.500.786	1.616.864	
320				TEXILES Y VESTUARIOS	797.025.554	105.282.975	902.308.529	146.201.512	756.107.017	146.201.512	0	
322	30	1	99	Prendas de Vestir	9.169.680	94.441.989	103.611.669	94.192.426	9.419.243	94.192.426	0	
323	30	1	99	Confecciones Tectiles	387.855.874	0	387.855.874	14.197.735	373.658.139	14.197.735	0	
324	30	1	99	Calzados	0	10.840.986	10.840.986	9.855.442	985.544	9.855.442	0	
325	30	1	99	Cueros, Cartuchos y Gomas	400.000.000	0	400.000.000	27.955.909	372.044.091	27.955.909	0	
330				PRODUCTOS DE PAPEL CARTON E IMPRESOS	4.693.769.920	147.000.000	4.840.769.920	1.092.273.267	3.748.496.653	1.082.394.928	9.878.339	
331	30	1	99	Papel de Escritorio y Cartón	606.880.500	147.000.000	753.880.500	457.315.611	296.564.889	457.315.611	0	
333	30	1	99	Productos de Artes Gráficas	2.810.315.731	0	2.810.315.731	474.494.616	2.335.821.115	465.414.253	9.080.363	
334	30	1	99	Productos de Papel y Cartón	1.176.573.689	0	1.176.573.689	149.405.780	1.027.167.909	149.405.780	0	
335	30	1	99	Libros, Revistas y Periódicos	100.000.000	0	100.000.000	11.057.260	88.942.740	10.259.284	797.976	
340				BIENES DE CONSUMO DE OFICE INSUMOS	18.065.328.638	0	18.065.328.638	4.228.855.700	13.836.472.938	4.084.353.608	144.502.092	
341	30	1	99	Elementos de limpieza	2.224.902.055	0	2.224.902.055	94.419.456	2.130.482.599	94.419.456	0	
342	30	1	99	Útiles de escritorio, oficina y Enseres	7.948.868.592	0	7.948.868.592	3.405.554.839	4.543.313.753	3.357.484.565	48.070.274	
343	30	1	99	Útiles y Materiales Eléctricos	2.339.000.000	0	2.339.000.000	294.993.444	2.044.006.556	290.293.445	4.699.999	
345	30	1	99	Productos de Vidrio, Loza y Porcelana	1.615.953.211	0	1.615.953.211	261.290.524	1.354.662.687	261.290.524	0	
346	30	1	99	Repuestos y Accesorios Menores	3.936.604.780	0	3.936.604.780	172.597.437	3.764.007.343	80.865.618	91.731.819	
350				PRODUCTOS E INST. QUIMICO Y MEDICINAL	2.642.623.960	243.015.000	2.885.638.960	341.239.022	2.544.399.938	341.239.022	0	
351	30	1	99	Compuestos Químicos	200.000.000	74.515.000	274.515.000	10.745.452	263.769.548	10.745.452	0	
352	30	1	99	Productos Farmacéuticos y Medicinales	92.617.460	68.500.000	161.117.460	34.193.377	126.924.083	34.193.377	0	
354	30	1	99	Insecticidas, fumigantes y otros	0	100.000.000	100.000.000	0	100.000.000	0	0	
355	30	1	99	Tintas, Pinturas y Colorantes	2.050.006.500	0	2.050.006.500	296.300.193	1.753.706.307	296.300.193	0	
358	30	1	99	Útiles, Materiales Médico Quirúrgicos y de Laboratorio	300.000.000	0	300.000.000	0	300.000.000	0	0	
360				COMBUSTIBLES Y LUBRICANTES	3.304.851.080	6.300.000.000	9.604.851.080	3.176.253.610	6.428.597.470	2.710.816.803	465.436.807	
361	30	1	99	Combustibles	3.304.851.080	6.300.000.000	9.604.851.080	3.176.253.610	6.428.597.470	2.710.816.803	465.436.807	


 BERTA CARDOZO
 Jefa
 División Ejecución Presupuestaria


 RUBÉN RÍOS
 Encargado de Despacho
 Gerencia Departamental de Finanzas



 ROQUE ALBERTO GONZALEZ CANDIA
 Gerente de Área
 Gerencia de Área de Administración y Finanzas



 HUMBERTO FLORENTIN MARMOL
 Gerente de Área
 Gerencia de Área Auditoría Interna


Nivel : 27-01
 Entidad : BANCO NACIONAL DE FOMENTO
 Clase de Programa : 1 PROGRAMA CENTRAL
 Programa : 1 PROGRAMA CENTRAL
 Proyecto/Actividad : 1 GESTION ADMINISTRATIVA INSTITUCIONAL
 Unidad Responsable : PRESIDENCIA

Obj. del Gasto	F.F.	O.F.	Dpt.	DESCRIPCION	1	2	3 = (1 + 2)	4	5 = (3 - 4)	6	7 = (4 - 6)	OBSERV.
					PRESUPUESTO INICIAL	MODIFICACIONES	PRESUPUESTO VIGENTE	TOTAL OBLIGADO	SALDO PRESUPUESTARIO AGOSTO-2024	TOTAL PAGADO	OBLIGACIONES PENDIENTES DE PAGO	
390				OTROS BIENES DE CONSUMO	20.445.844.259	0	20.445.844.259	1.522.717.567	18.923.126.692	1.520.990.294	1.727.273	
391	30	1	99	Articulos de Caucho	345.283.900	0	345.283.900	0	345.283.900	0	0	
392	30	1	99	Cubiertas y Cámaras de Aire	500.000.000	0	500.000.000	161.987.096	338.012.904	160.259.823	1.727.273	
393	30	1	99	Estructuras Metálicas Acabadas	1.260.000.000	0	1.260.000.000	134.314.547	1.125.685.453	134.314.547	0	
394	30	1	99	Herramientas Menores	2.292.000.000	0	2.292.000.000	1.418.182	2.290.581.818	1.418.182	0	
395	30	1	99	Materiales para Seguridad y Adiestramiento	100.000.000	0	100.000.000	0	100.000.000	0	0	
396	30	1	99	Artículos de Plásticos	5.064.759.355	0	5.064.759.355	75.687.272	4.989.072.083	75.687.272	0	
397	30	1	99	Productos e Insumos Metálicos	1.527.973.000	0	1.527.973.000	344.629.260	1.183.343.740	344.629.260	0	
398	30	1	99	Productos e Insumos No Metálicos	6.722.828.004	0	6.722.828.004	509.626.658	6.213.201.346	509.626.658	0	
399	30	1	99	Bienes de Consumo Varios	2.633.000.000	0	2.633.000.000	295.054.552	2.337.945.448	295.054.552	0	
500				INVERSION FISICA	219.216.740.920	0	219.216.740.920	18.047.695.966	201.169.044.954	17.631.558.694	416.137.272	
510				Adquisición de Inmuebles	4.515.000.000	0	4.515.000.000	0	4.515.000.000	0	0	
511	30	1	99	Tierras y Terrenos	400.000.000	0	400.000.000	0	400.000.000	0	0	
512	30	1	99	Adquisiciones De Edificios e Instalaciones	4.115.000.000	0	4.115.000.000	0	4.115.000.000	0	0	
520				Construcciones	57.568.351.920	-4.155.000.000	53.413.351.920	3.081.775.707	50.331.576.213	3.081.775.707	0	
522	30	1	99	Const. de Obras de Uso Institucional	57.568.351.920	-4.155.000.000	53.413.351.920	3.081.775.707	50.331.576.213	3.081.775.707	0	Res. N°30 Acta 34
530				Adquisición de Maq., Equipos y Herramientas en General	20.992.349.000	4.155.000.000	25.147.349.000	27.009.975	25.120.339.025	27.009.975	0	
533	30	1	99	Maquinarias y Equipos Industriales	4.000.000.000	4.155.000.000	8.155.000.000	0	8.155.000.000	0	0	Res. N° 30 Acta 34
536	30	1	99	Equipos de Comunicación y Señalamiento	1.527.006.500	0	1.527.006.500	0	1.527.006.500	0	0	
537	30	1	99	Equipos de Transporte	10.364.224.000	0	10.364.224.000	0	10.364.224.000	0	0	
538	30	1	99	Herramientas, Aparatos e Instrumentos en General	5.101.118.500	0	5.101.118.500	27.009.975	5.074.108.525	27.009.975	0	
540				Adquisic. Equipos Ofic. y Computac.	30.714.224.239	0	30.714.224.239	6.056.485.262	24.657.738.977	6.056.485.262	0	
541	30	1	99	Adquisición de Muebles y Enseres	6.191.125.000	0	6.191.125.000	1.157.561.625	5.033.563.375	1.157.561.625	0	
542	30	1	99	Adquisición de Equipos de Oficina	2.989.000.000	0	2.989.000.000	450.000.000	2.539.000.000	450.000.000	0	
543	30	1	99	Adquisición de Equipos de Computación	21.534.099.239	0	21.534.099.239	4.448.923.637	17.085.175.602	4.448.923.637	0	
550				Adquisic. de Equipos Militares y de Seguridad	2.300.000.000	0	2.300.000.000	0	2.300.000.000	0	0	
552	30	1	99	Equipos de Seguridad Institucional	2.300.000.000	0	2.300.000.000	0	2.300.000.000	0	0	
570				Adq. de Activos Intangibles	100.806.773.333	0	100.806.773.333	8.858.265.022	91.948.508.311	8.444.228.659	414.036.363	
579	30	1	99	Activos intangibles	100.806.773.333	0	100.806.773.333	8.858.265.022	91.948.508.311	8.444.228.659	414.036.363	
590				Otros Gastos de Inversión y Reparac. Mayores	2.320.042.428	0	2.320.042.428	24.160.000	2.295.882.428	22.059.091	2.100.909	
593	30	1	99	Otras Inversiones	15.000.000	0	15.000.000	0	15.000.000	0	0	
596	30	1	99	Reparaciones Mayores de Equipos	2.305.042.428	0	2.305.042.428	24.160.000	2.280.882.428	22.059.091	2.100.909	


BERTA CARDOZO
 Jefa
 División Ejecución Presupuestaria


RUBÉN RÍOS
 Encargado de Despacho
 Gerencia Departamental de Finanzas



ROQUE ALBERTO GONZALEZ CANDIA
 Gerente de Área
 Gerencia de Área de Administración y Finanzas



HUMBERTO FLORENTIN MARMOL
 Gerente de Área
 Gerencia de Área Auditoría Interna


Nivel : 27-01
 Entidad : BANCO NACIONAL DE FOMENTO
 Clase de Programa : 1 PROGRAMA CENTRAL
 Programa : 1 PROGRAMA CENTRAL
 Proyecto/Actividad : 1 GESTION ADMINISTRATIVA INSTITUCIONAL
 Unidad Responsable : PRESIDENCIA


Obj. del Gasto	F.F.	O.F.	Dpt.	DESCRIPCION	1 PRESUPUESTO INICIAL	2 MODIFICACIONES	3 = (1 + 2) PRESUPUESTO VIGENTE	4 TOTAL OBLIGADO	5 = (3 - 4) SALDO PRESUPUESTARIO AGOSTO-2024	6 TOTAL PAGADO	7 = (4 - 6) OBLIGACIONES PENDIENTES DE PAGO	OBSERV.
800				TRANSFERENCIAS	261.577.510.736	127.503.384.963	359.080.895.699	246.615.739.256	112.465.156.443	246.256.481.672	359.257.584	
840				TRANSF. CORRIENTES AL SECTOR PRIVADO	21.975.000.000	450.000.000	22.425.000.000	8.608.223.904	13.816.776.096	8.248.966.320	359.257.584	
841	30	1	99	Becas	1.925.000.000	450.000.000	2.375.000.000	2.289.844.552	85.155.448	2.289.844.552	0	Res. N°25 Acta 26, Res N° 30 Acta 34
842	30	1	99	Aportes a Entidades Educativas e Instituciones Sin Fines de Lucro	1.800.000.000	0	1.800.000.000	400.000.000	1.400.000.000	400.000.000	0	
845	30	1	99	Indemnizaciones	16.200.000.000	0	16.200.000.000	5.777.169.352	10.422.830.648	5.417.911.768	359.257.584	
849	30	1	99	Otras Transferencias Corrientes	2.050.000.000	0	2.050.000.000	141.210.000	1.908.790.000	141.210.000	0	
850				TRANSF. CORRIENTES AL SECTOR EXTERNO	670.125.000	0	670.125.000	62.475.000	607.650.000	62.475.000	0	
851	30	1	99	Transferencias Corrientes al Sector Externo	670.125.000	0	670.125.000	62.475.000	607.650.000	62.475.000	0	
890				OTRAS TRANSF. DE CAPITAL AL SECTOR PUBLICO O PRIVADO	238.932.385.736	127.053.384.963	335.985.770.699	237.945.040.352	98.040.730.347	237.945.040.352	0	
894	30	1	99	Otras Transferencias al Sector Público	0	112.053.384.963	112.053.384.963	112.053.384.963	0	112.053.384.963	0	Decreto N°1784
899	30	1	99	Otras Transferencias de Capital al Sector Público o Privado Varias	238.932.385.736	15.000.000.000	223.932.385.736	125.891.655.389	98.040.730.347	125.891.655.389	0	Decreto N°2387
900				OTROS GASTOS	67.586.000.000	10.000.000.000	77.586.000.000	51.200.635.392	26.385.364.608	9.558.773.601	41.641.861.791	
910				PAGO DE IMP., TASAS, GASTOS JUDIC. Y OTROS	67.586.000.000	10.000.000.000	77.586.000.000	51.200.635.392	26.385.364.608	9.558.773.601	41.641.861.791	
910	30	1	99	Pago de Impuestos, Tasas, Gastos Judiciales y Otros	67.586.000.000	10.000.000.000	77.586.000.000	51.200.635.392	26.385.364.608	9.558.773.601	41.641.861.791	Decreto N°2387
TOTAL					1.473.022.930.641	199.341.315.639	1.642.364.246.280	761.322.409.767	881.041.836.513	707.434.714.930	53.887.694.837	


BERTA CARDOZO
 Jefa
 División Ejecución Presupuestaria


RUBÉN RÍOS
 Encargado de Despacho
 Gerencia Departamental de Finanzas


ROQUE ALBERTO GONZALEZ CANDIA
 Gerente de Área
 Gerencia de Área de Administración y Finanzas


HUMBERTO FLORENTIN MARMOL
 Gerente de Área
 Gerencia de Área Auditoría Interna





CLASE DE PROGRAMA : 1 PRESUPUESTO DE PROGRAMA CENTRAL
PROGRAMA : 1 CENTRAL
PROYECTO/ACTIVIDAD : 2 ASISTENCIA CREDITICIA


Nivel : 27-01
 Entidad : BANCO NACIONAL DE FOMENTO
 Clase de Programa : 1 PROGRAMA CENTRAL
 Programa : 1 PROGRAMA CENTRAL
 Proyecto/Aktividad : 2 ASISTENCIA CREDITICIA
 Unidad Responsable : PRESIDENCIA

Obj. del Gasto	F.F. O.F. Dpt.	DESCRIPCION	1 PRESUPUESTO INICIAL	2 MODIFICACIONES	3 = (1 + 2) PRESUPUESTO VIGENTE	4 TOTAL OBLIGADO	5 = (3 - 4) SALDO PRESUPUESTARIO AGOSTO - 2024	6 TOTAL PAGADO	7 = (4 - 6) OBLIGACIONES PENDIENTES DE PAGO	OBSERV.
600		INVERSION FINANCIERA	7.136.184.904.000	0	7.136.184.904.000	5.570.743.366.229	1.565.441.537.771	5.570.743.366.229	0	
630		Préstamos al Sector Privado	6.636.184.904.000	0	6.636.184.904.000	5.506.153.366.229	1.130.031.537.771	5.506.153.366.229	0	
630	20 168 99	Préstamos al Sector Privado AFD	80.197.000.000	0	80.197.000.000	20.305.706.522	59.891.293.478	20.305.706.522	0	
630	30 015 99	Préstamos al Sector Privado-CAPTACION DE DEPOSITOS	6.555.987.904.000	0	6.555.987.904.000	5.485.847.659.707	1.070.140.244.293	5.485.847.659.707	0	
640		Adquisición de Títulos y Valores	500.000.000.000	0	500.000.000.000	64.590.000.000	435.410.000.000	64.590.000.000	0	
640	30 01 99	Adquisición de Títulos y Valores	500.000.000.000	0	500.000.000.000	64.590.000.000	435.410.000.000	64.590.000.000	0	
900		OTROS GASTOS	628.326.798.513	9.619.697.025	637.946.495.538	383.986.559.821	253.959.935.717	383.986.559.821	0	
930		INTERESES DE LAS ENTIDADES FINANCIERAS PUBLICAS	628.326.798.513	9.619.697.025	637.946.495.538	383.986.559.821	253.959.935.717	383.986.559.821	0	
930	30 01 99	Int. De las Entidades Financieras Públicas	628.326.798.513	9.619.697.025	637.946.495.538	383.986.559.821	253.959.935.717	383.986.559.821	0	Decreto N° 2387
TOTAL			7.764.511.702.513	9.619.697.025	7.774.131.399.538	5.954.729.926.050	1.819.401.473.488	5.954.729.926.050	0	


BERTA CARDOZO
 Jefa
 División Ejecución Presupuestaria


RUBÉN RÍOS
 Encargado de Despacho
 Gerencia Departamental de Finanzas



ROQUE ALBERTO GONZALEZ CANDIA
 Gerente de Área
 Gerencia de Área de Administración y Finanzas



HUMBERTO FLORENTIN MARMOL
 Gerente de Área
 Gerencia de Área Auditoría Interna


CLASE DE PROGRAMA : 3 PRESUPUESTO DE PARTIDAS NO ASIGNABLES A PROGRAMAS
PROGRAMA : 1 PARTIDAS NO ASIGNABLES A PROGRAMAS
PROYECTO/ACTIVIDAD : 1 SERVICIO DE LA DEUDA


Nivel : 27-01
 Entidad : BANCO NACIONAL DE FOMENTO
 Clase de Programa : 3 PARTIDAS NO ASIGNABLES A PROGRAMAS
 Programa : 1 PARTIDAS NO ASIGNABLES A PROGRAMAS
 Proyecto/Aktividad : 1 SERVICIO DE LA DEUDA
 Unidad Responsable : PRESIDENCIA

Obj. Del Gasto	F.F.	O.F.	Dpto.	DESCRIPCION	1	2	3 = (1 + 2)	4	5 = (3 - 4)	6	7 = (4 - 6)	OBSERV.
					PRESUPUESTO INICIAL	MODIFICACIONES	PRESUPUESTO VIGENTE	TOTAL OBLIGADO	SALDO PRESUPUESTARIO AGOSTO - 2024	TOTAL PAGADO	OBLIGACIONES PENDIENTES DE PAGO	
700				SERVICIO DE LA DEUDA PUBLICA	67.758.131.812	0	67.758.131.812	25.100.899.045	42.657.232.767	25.100.899.045	0	
710				Intereses de la deuda pública interna	33.173.397.623	0	33.173.397.623	12.578.888.691	20.594.508.932	12.578.888.691	0	
711	30	1	99	Intereses de la deuda con el sector público financiero	32.894.153.464	0	32.894.153.464	12.460.908.966	20.433.244.498	12.460.908.966	0	
712	30	1	99	Intereses de la deuda con el sector público no financiero	279.244.159	0	279.244.159	117.979.725	161.264.434	117.979.725	0	
720				Intereses de la deuda pública externa	455.643.791	0	455.643.791	276.929.812	178.713.979	276.929.812	0	
721	30	1	99	Intereses De La Deuda con Organismos Multilaterales	455.643.791	0	455.643.791	276.929.812	178.713.979	276.929.812	0	
730				Amortiz. de la Deuda Pública Interna	33.346.630.492	-20.000.000	33.326.630.492	11.851.985.831	21.474.644.661	11.851.985.831	0	
731	30	1	99	Amort. de la Deuda con el Sector Público Financiero	27.862.826.866	0	27.862.826.866	11.842.115.831	16.020.711.035	11.842.115.831	0	
732	30	1	99	Amort. de la Deuda con el Sector Público no Financiero	5.483.803.626	-20.000.000	5.463.803.626	9.870.000	5.453.933.626	9.870.000	0	Res. N°16 Acta 49
740				Amortiz. de la Deuda Pública Externa	782.459.906	20.000.000	802.459.906	393.094.711	409.365.195	393.094.711	0	
741	30	1	99	Amort. de la Deuda con Organismos Multilaterales	782.459.906	20.000.000	802.459.906	393.094.711	409.365.195	393.094.711	0	Res. N°16 Acta49


BERTA CARDOZO
 Jefa
 División Ejecución Presupuestaria


RUBÉN RÍOS
 Encargado de Despacho
 Gerencia Departamental de Finanzas


ROQUE ALBERTO GONZALEZ CANDIA
 Gerente de Área
 Gerencia de Área de Administración y Finanzas


HUMBERTO FLORENTIN MARMOL
 Gerente de Área
 Gerencia de Área Auditoría Interna